



ФЕДЕРАЛЬНАЯ СЛУЖБА
ГОСУДАРСТВЕННОЙ СТАТИСТИКИ

Здравоохранение Воронежской области



в 2022 году



ФЕДЕРАЛЬНАЯ СЛУЖБА
ГОСУДАРСТВЕННОЙ СТАТИСТИКИ

Здравоохранение

Воронежской области

в 2022 году

- 01 Лечебно-профилактические организации
- 02 Структура больничных коек по специализации
- 03 Обеспеченность населения больничными койками по субъектам Центрального федерального округа
- 04 Численность врачей с распределением по специальностям
- 05 Изменение численности врачей разных специальностей
- 06 Обеспеченность населения врачами по субъектам Центрального федерального округа
- 07 Средний медицинский персонал с распределением по специальностям





ФЕДЕРАЛЬНАЯ СЛУЖБА
ГОСУДАРСТВЕННОЙ СТАТИСТИКИ

Здравоохранение

Воронежской области

в 2022 году

- 08 Изменение численности среднего медицинского персонала разных специальностей
- 09 Обеспеченность населения средним медицинским персоналом по субъектам Центрального федерального округа
- 10 Структура заболеваемости по основным классам болезней, зарегистрированных впервые в жизни
- 11 Структура заболеваемости детей в возрасте 0-14 лет по основным классам болезней
- 12 Структура заболеваемости детей в возрасте 15-17 лет по основным классам болезней
- 13 Состояние здоровья беременных и рожениц





ЛЕЧЕБНО – ПРОФИЛАКТИЧЕСКИЕ ОРГАНИЗАЦИИ

НА КОНЕЦ 2022 ГОДА, ЕДИНИЦ

79

Больничных организаций, всего

+1,3%

Изменение к 2021 году

110

Амбулаторно-поликлинических организаций

+0,9%

Изменение к 2021 году

646

Фельдшерско-акушерских пунктов

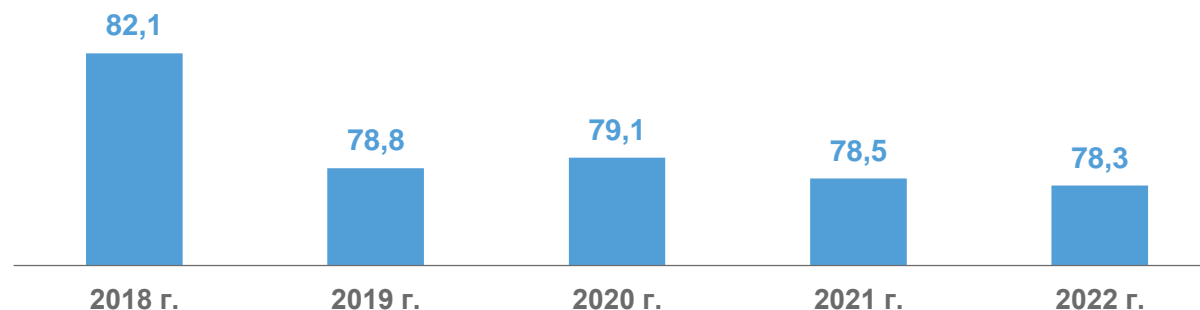
-5,8%

Изменение к 2021 году



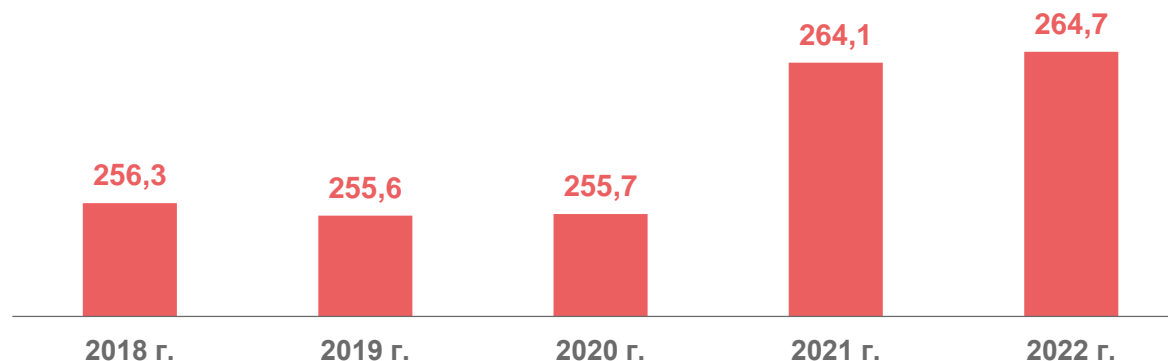
Число больничных коек круглосуточных стационаров

в расчете на 10 000 человек населения



Мощность амбулаторно – поликлинических организаций

посещений в смену, в расчете на 10 000 человек населения

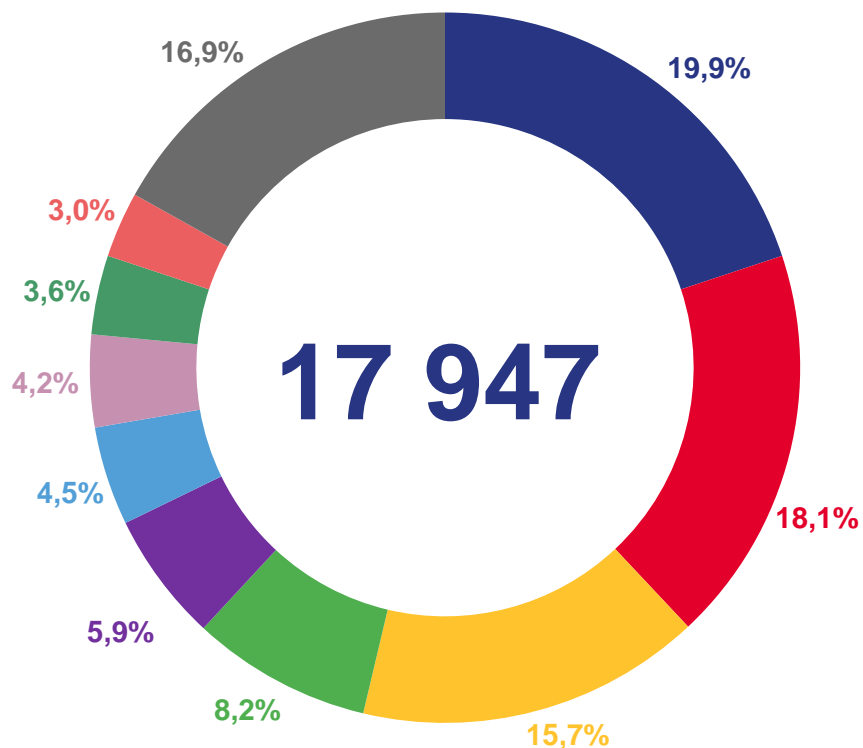




СТРУКТУРА БОЛЬНИЧНЫХ КОЕК ПО СПЕЦИАЛИЗАЦИИ

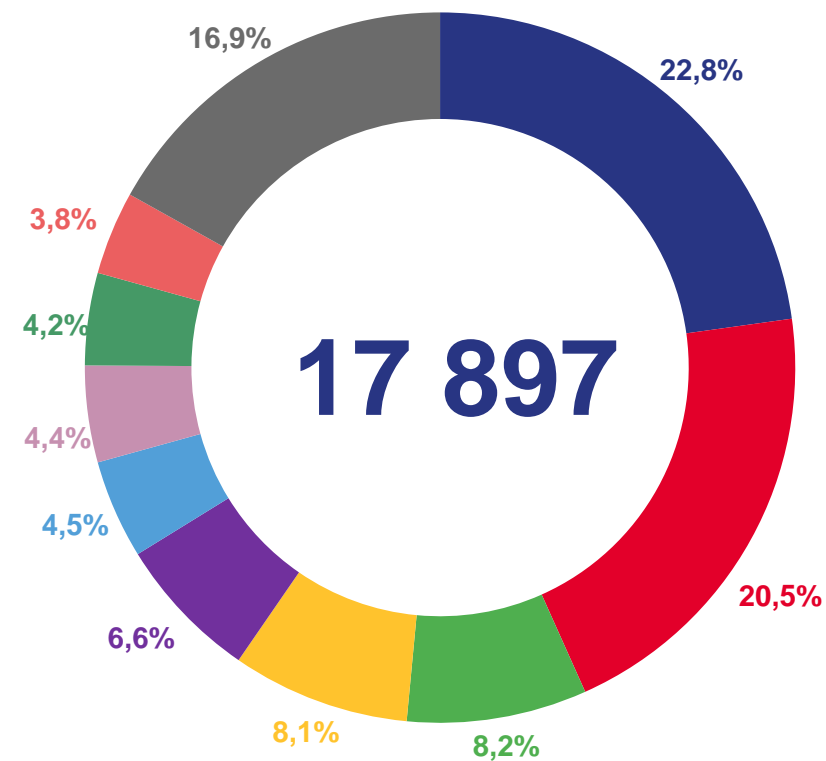
В % К ИТОГУ

2021 год



- Терапевтические
- Хирургические
- Психиатрические
- Инфекционные
- Неврологические
- Туберкулезные
- Для беременных и рожениц
- Гинекологические
- Онкологические
- Прочие

2022 год





ОБЕСПЕЧЕННОСТЬ НАСЕЛЕНИЯ БОЛЬНИЧНЫМИ КОЙКАМИ ПО СУБЪЕКТАМ ЦЕНТРАЛЬНОГО ФЕДЕРАЛЬНОГО ОКРУГА

В РАСЧЕТЕ НА 10 000 ЧЕЛОВЕК НАСЕЛЕНИЯ

78,0

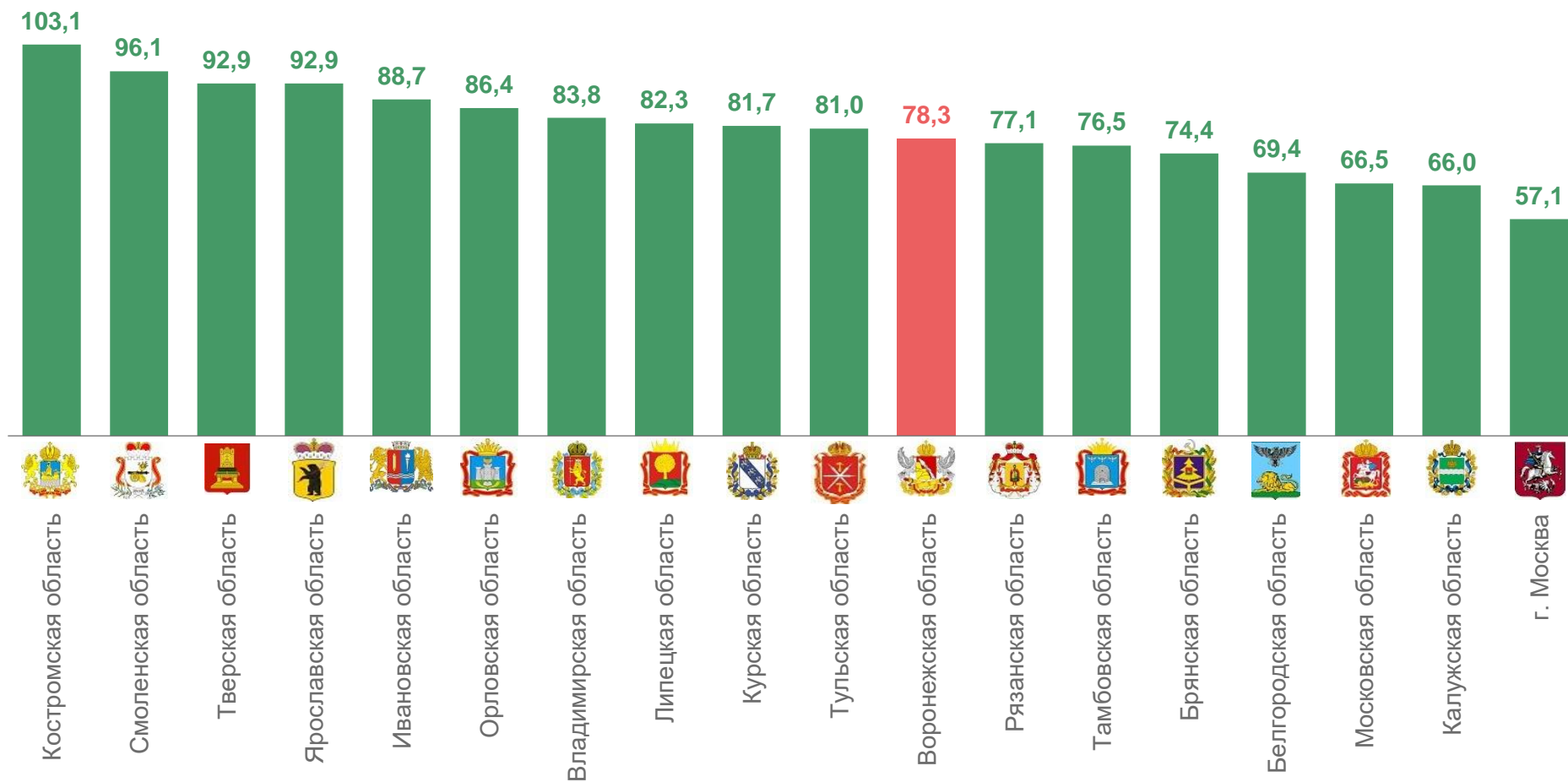
Российская Федерация

70,5

Центральный
федеральный округ

78,3

Воронежская область





ЧИСЛЕННОСТЬ ВРАЧЕЙ С РАСПРЕДЕЛЕНИЕМ ПО СПЕЦИАЛЬНОСТЯМ

НА КОНЕЦ 2022 ГОДА

12 271 человек

Численность врачей всех специальностей, всего

из них:

11 345 человек

в городской местности

914 человек

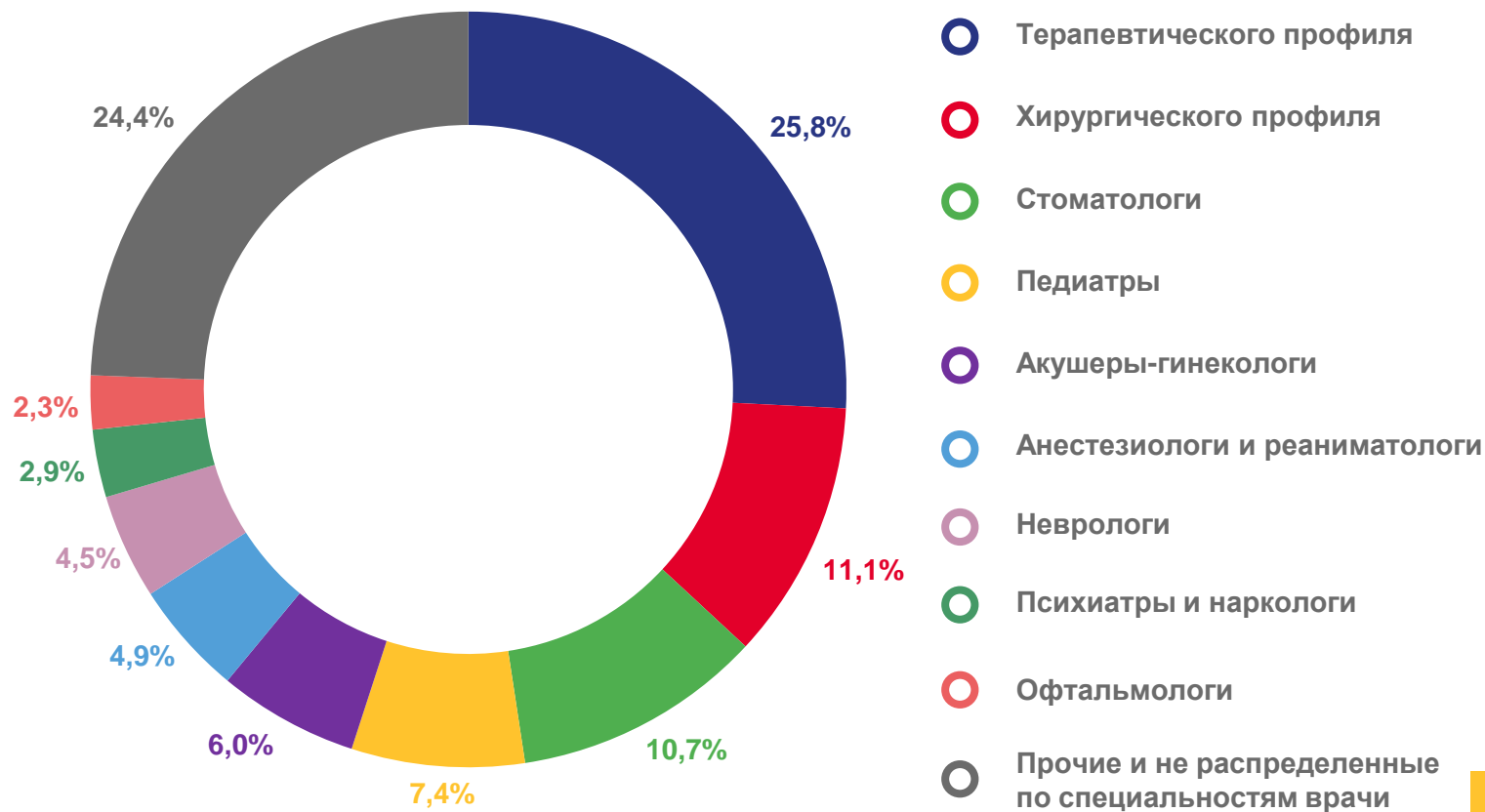
в сельской местности

5 911 человек

Врачи с высшей и первой квалификационной категорией

+0,1%

Изменение численности врачей к 2021 году





ИЗМЕНЕНИЕ ЧИСЛЕННОСТИ ВРАЧЕЙ РАЗНЫХ СПЕЦИАЛЬНОСТЕЙ В 2022 ГОДУ

В % К 2021 ГОДУ

СПЕЦИАЛЬНОСТИ ВРАЧЕЙ	ЧИСЛЕННОСТЬ НА КОНЕЦ 2022 ГОДА	ИЗМЕНЕНИЕ К 2021 ГОДУ
Врачи терапевтического профиля	3 170	▲ 2,6
Врачи хирургического профиля	1 358	▲ 1,2
Стоматологи	1 317	▲ 0,5
Педиатры	902	▼ 0,2
Акушеры-гинекологи	735	▼ 2,9
Анестезиологи, реаниматологи, токсикологи	600	▼ 3,8
Неврологи	547	▼ 2,9
Психиатры и наркологи	352	▼ 2,2
Офтальмологи	286	▼ 2,4





ОБЕСПЕЧЕННОСТЬ НАСЕЛЕНИЯ ВРАЧАМИ ПО СУБЪЕКТАМ ЦЕНТРАЛЬНОГО ФЕДЕРАЛЬНОГО ОКРУГА

В РАСЧЕТЕ НА 10 000 ЧЕЛОВЕК НАСЕЛЕНИЯ

50,8

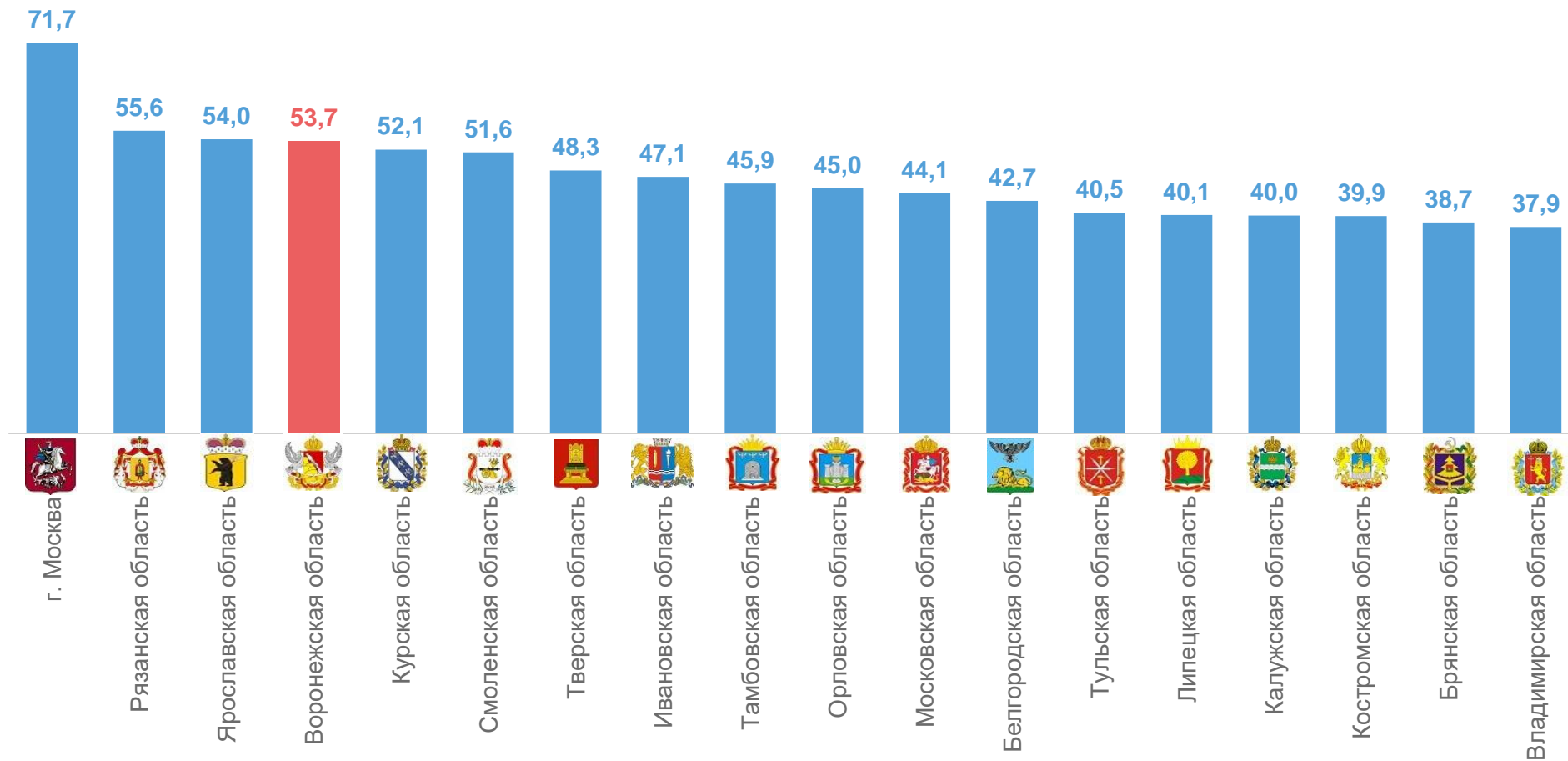
Российская Федерация

54,0

Центральный федеральный округ

53,7

Воронежская область





СРЕДНИЙ МЕДИЦИНСКИЙ ПЕРСОНАЛ С РАСПРЕДЕЛЕНИЕМ ПО СПЕЦИАЛЬНОСТЯМ

НА КОНЕЦ 2022 ГОДА, ЧЕЛОВЕК

23 807 человек

Численность среднего медицинского персонала, всего

из них:

20 108 человек

в городской местности

3 699 человек

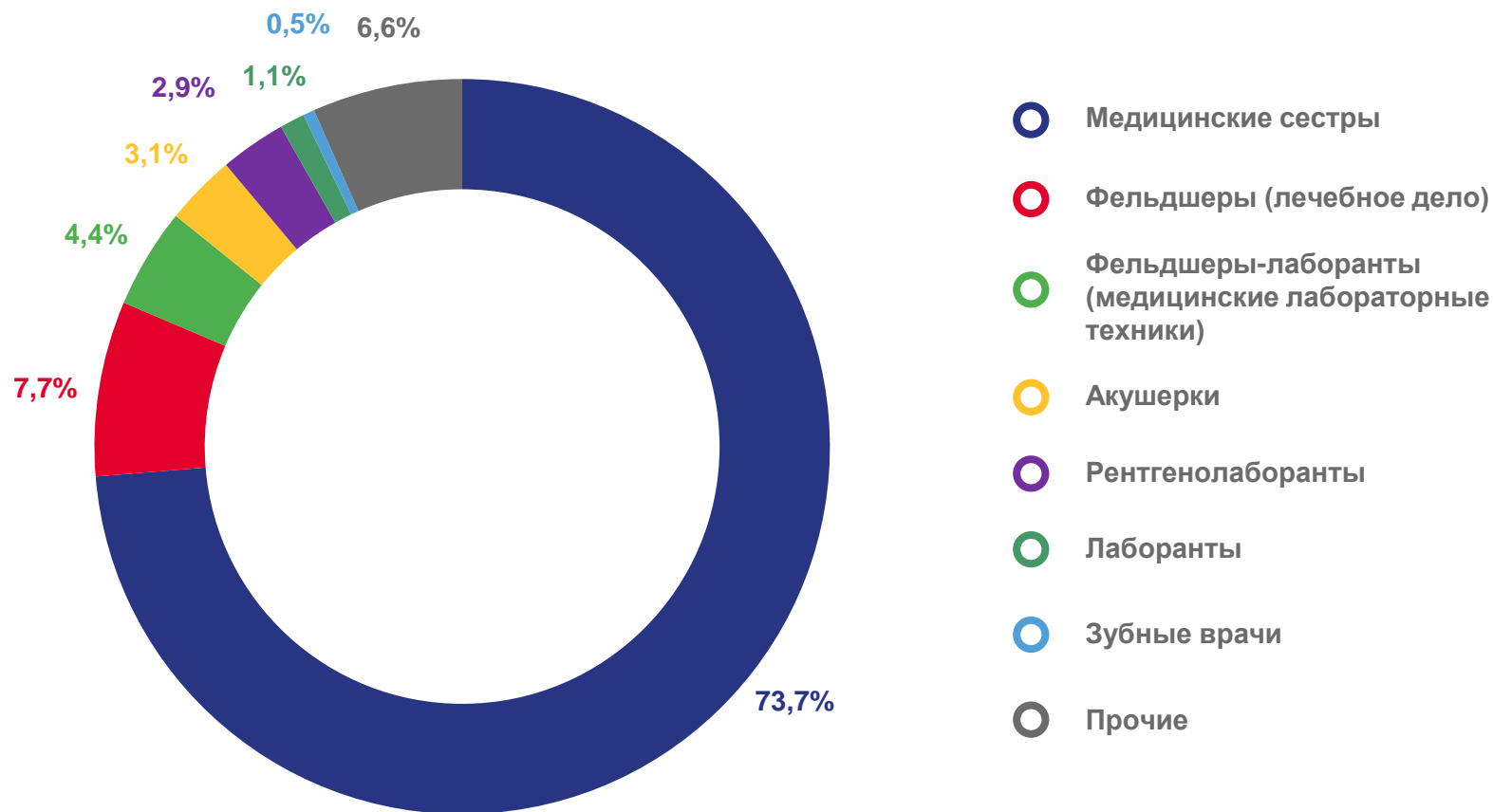
в сельской местности

14 395 человек

имеют высшую и первую квалификационные категории

-2,7%

Изменение численности среднего
медицинского персонала к 2021 году





ИЗМЕНЕНИЕ ЧИСЛЕННОСТИ СРЕДНЕГО МЕДИЦИНСКОГО ПЕРСОНАЛА РАЗНЫХ СПЕЦИАЛЬНОСТЕЙ В 2022 ГОДУ

В % К 2021 ГОДУ

СПЕЦИАЛЬНОСТИ СРЕДНЕГО МЕДИЦИНСКОГО ПЕРСОНАЛА	ЧИСЛЕННОСТЬ НА КОНЕЦ 2022 ГОДА	ИЗМЕНЕНИЕ К 2021 ГОДУ
Медицинские сестры	17 535	▼ 2,3
Фельдшеры (лечебное дело)	1 835	▲ 0,8
Фельдшеры-лаборанты (медицинские лабораторные техники)	1 048	▼ 1,2
Акушерки	745	▼ 2,5
Рентгенолаборанты	690	▼ 3,9
Лаборанты	269	▼ 5,6
Зубные врачи	118	▼ 13,9



ОБЕСПЕЧЕННОСТЬ НАСЕЛЕНИЯ СРЕДНИМ МЕДИЦИНСКИМ ПЕРСОНАЛОМ ПО СУБЪЕКТАМ ЦЕНТРАЛЬНОГО ФЕДЕРАЛЬНОГО ОКРУГА

В РАСЧЕТЕ НА 10 000 ЧЕЛОВЕК НАСЕЛЕНИЯ

98,3

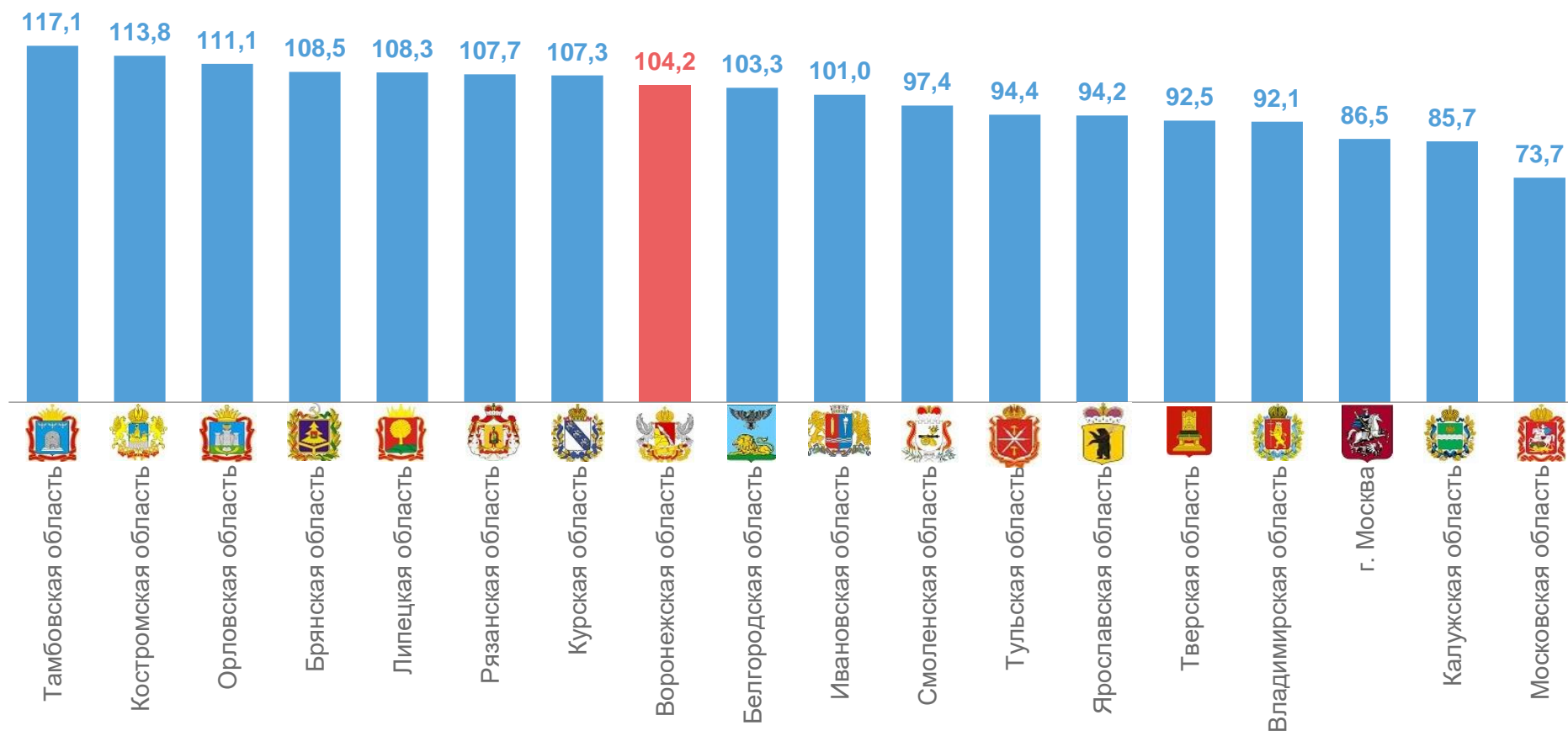
Российская Федерация

90,7

Центральный федеральный округ

104,2

Воронежская область





СТРУКТУРА ЗАБОЛЕВАЕМОСТИ ПО ОСНОВНЫМ КЛАССАМ БОЛЕЗНЕЙ, ЗАРЕГИСТРИРОВАННЫХ ВПЕРВЫЕ В ЖИЗНИ

В % К ИТОГУ

Показатели заболеваемости населения

3 771,5 тыс. человек

Зарегистрировано пациентов, всего

1 644,1

В расчете на 1 000 человек населения

+3,8%

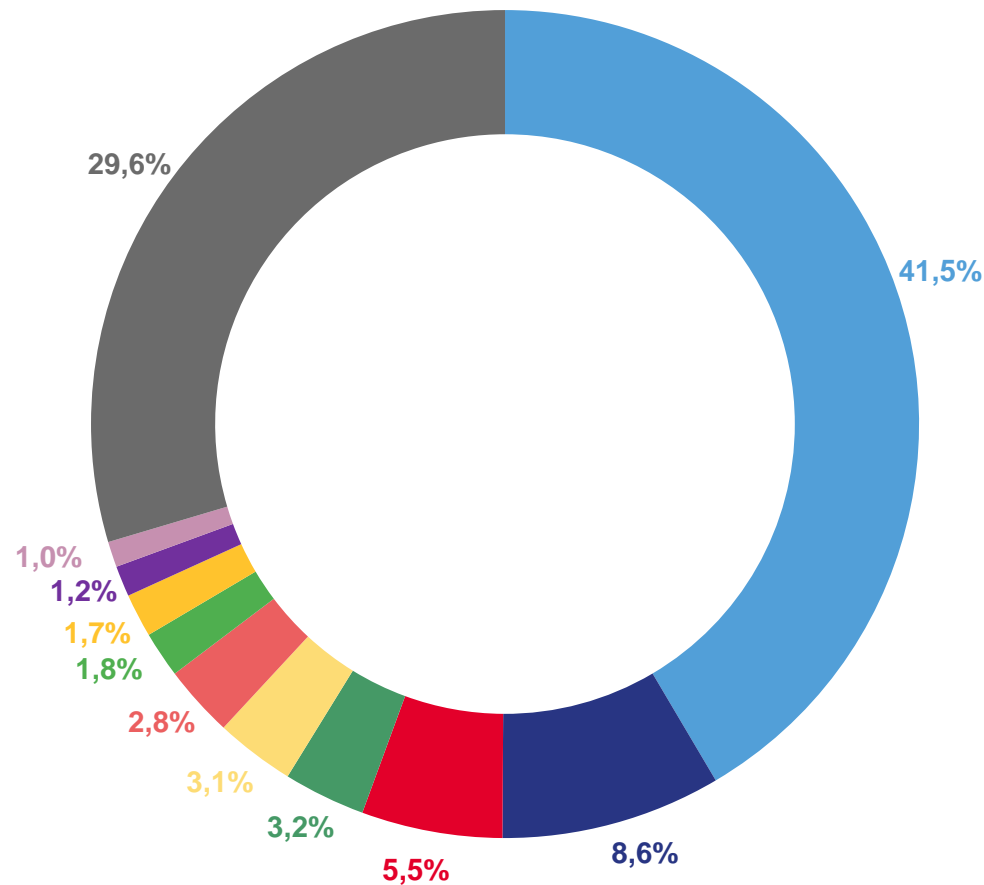
Изменение к 2021 году

1 550,0 тыс. человек

С диагнозом, установленным впервые в жизни

675,7

В расчете на 1 000 человек населения



- Некоторые инфекционные и паразитарные болезни
- Новообразования
- Болезни системы кровообращения
- Болезни эндокринной системы
- Болезни нервной системы
- Болезни органов дыхания
- Болезни органов пищеварения
- Болезни мочеполовой системы
- Болезни кожи и подкожной клетчатки
- Травмы, отравления и некоторые другие последствия воздействия внешних причин
- Прочие





СТРУКТУРА ЗАБОЛЕВАЕМОСТИ ДЕТЕЙ В ВОЗРАСТЕ 0-14 ЛЕТ ПО ОСНОВНЫМ КЛАССАМ БОЛЕЗНЕЙ В % К ИТОГУ

Показатели
заболеваемости детей

435,5 тыс. детей

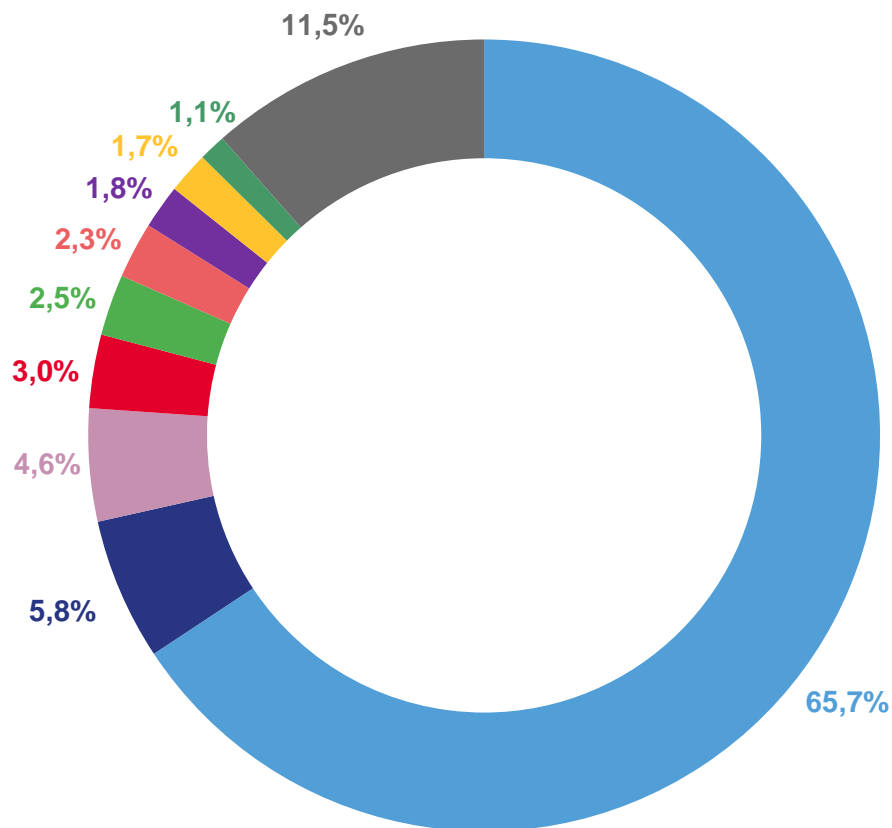
зарегистрированы с диагнозом,
установленным впервые в жизни

+11,5%

Изменение к 2021 году

1 257,9

В расчете на 1 000 детей
в возрасте 0-14 лет



- Некоторые инфекционные и паразитарные болезни
- Болезни уха и сосцевидного отростка
- Болезни глаза и его придаточного аппарата
- Болезни нервной системы
- Болезни органов дыхания
- Болезни органов пищеварения
- Болезни мочеполовой системы
- Болезни кожи и подкожной клетчатки
- Травмы, отравления и некоторые другие последствия воздействия внешних причин
- Прочие





СТРУКТУРА ЗАБОЛЕВАЕМОСТИ ПОДРОСТКОВ В ВОЗРАСТЕ 15-17 ЛЕТ ПО ОСНОВНЫМ КЛАССАМ БОЛЕЗНЕЙ

В % К ИТОГУ

Показатели
заболеваемости детей

71,2 тыс. подростков

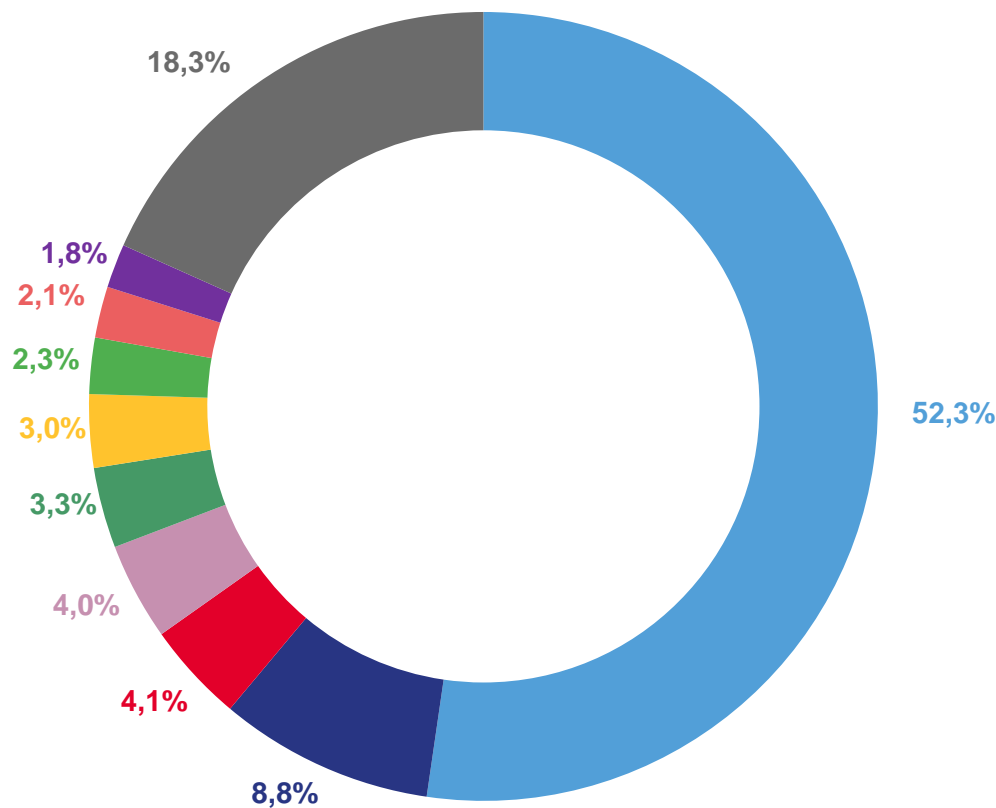
зарегистрированы с диагнозом,
установленным впервые в жизни

+16,5%

Изменение к 2021 году

1 130,8

В расчете на 1 000 подростков
в возрасте 15-17 лет



- Болезни костно-мышечной системы и соединительной ткани
- Болезни уха и сосцевидного отростка
- Болезни глаза и его придаточного аппарата
- Болезни нервной системы
- Болезни органов дыхания
- Болезни органов пищеварения
- Болезни мочеполовой системы
- Болезни кожи и подкожной клетчатки
- Травмы, отравления и некоторые другие последствия воздействия внешних причин
- Прочие





СОСТОЯНИЕ ЗДОРОВЬЯ БЕРЕМЕННЫХ И РОЖЕНИЦ

Число заболеваний, осложнивших роды
(в % к итогу)

15 491 человек

Численность женщин, закончивших беременность в 2022 году, всего

-11,5%

Изменение к 2021 году

14 861 человек

закончили беременность родами в срок

410 человек

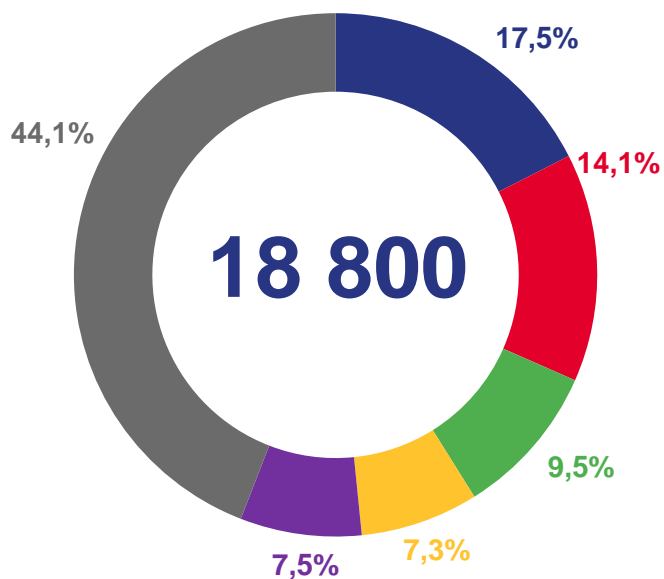
преждевременными родами

220 человек

абортами самопроизвольными и по медицинским показаниям

2021 год

2022 год



- Презрежденный разрыв плодных оболочек
- Анемии
- Нарушение родовой деятельности
- Сахарный диабет
- Затрудненные роды
- Прочие

